

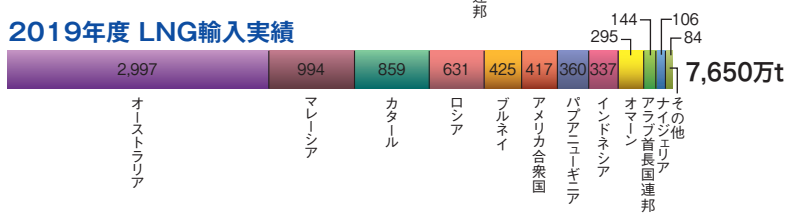
日本のLNG輸入実績とその内訳

日本のLNG輸入量は、10年前に比べ大幅に増加しています。特にオーストラリアからの輸入が大きく増加しています。今後、シェールガス革命により生産の拡大している米国からの輸入など、LNG調達先の多様化を図っていきます。

2009年度 LNG輸入実績



2019年度 LNG輸入実績

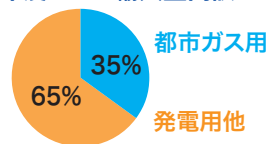


※数値は都市ガス用途以外を含みます。
 ※四捨五入のため、合計値があわない場合があります。
 出典:財務省貿易統計



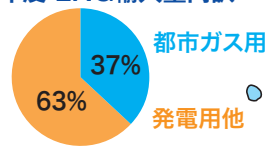
LNGタンカー

2009年度 LNG輸入量内訳



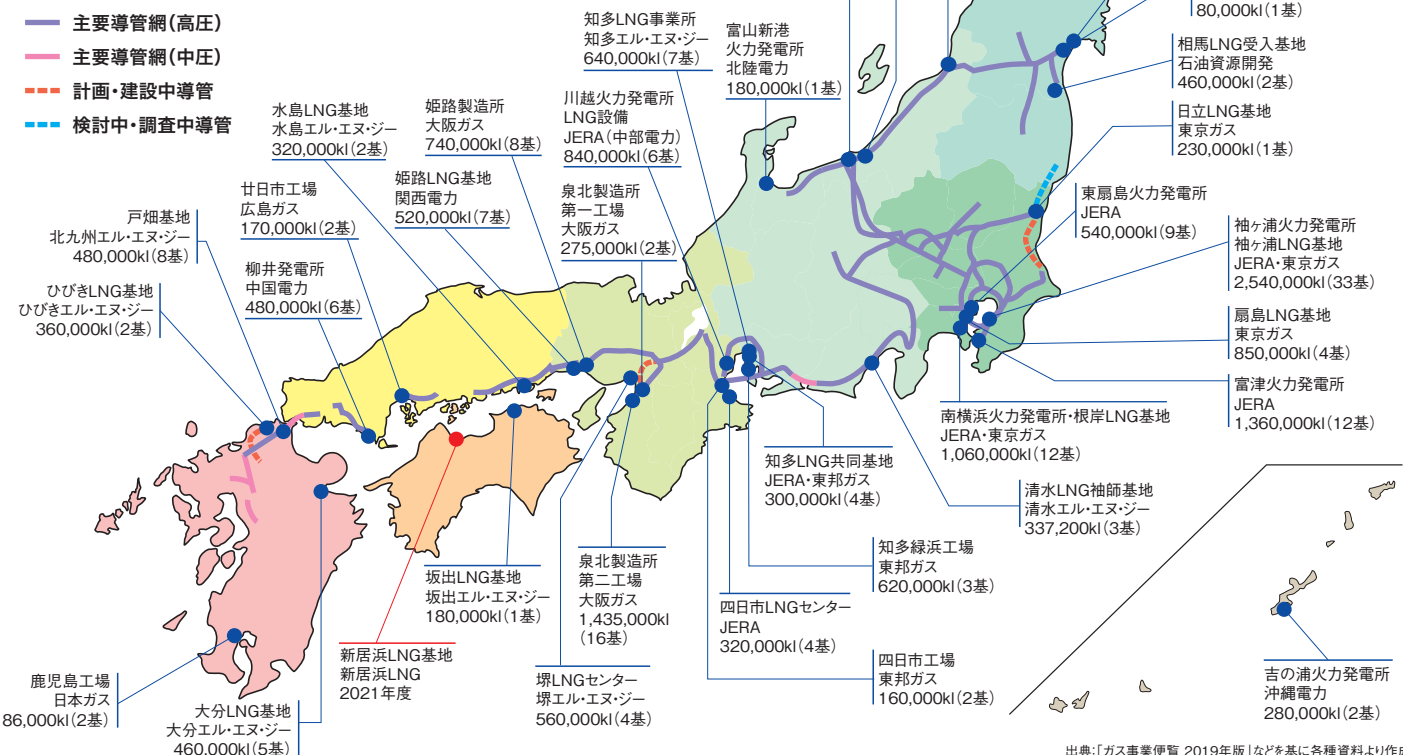
※LNG輸入量の合計値は、財務省貿易統計より、都市ガスの輸入量は、資源エネルギー庁ガス事業統計年報より(原料の海外受入量を使用)、発電用他は、その差し引きにより算出した値。

2019年度 LNG輸入量内訳



日本のLNG基地と主要導管網

- LNG1次基地(稼働中)
- LNG1次基地(建設中)
- 主要導管網(高圧)
- 主要導管網(中圧)
- 計画・建設中導管
- 検討中・調査中導管



出典:「ガス事業便覧 2019年版」などを基に各種資料より作成